

附件一：

面试手册

一、面试前准备

一、考前须知：网址/账号/时间

1. **面试登录链接**：<https://www.kaoshixing.com/login/account/login/474313>

(笔试/面试都是这个链接)

2. **登录账号**：身份证号 **登录密码**：身份证号后六位 **(尾号有x为大写)**

3. 如有问题请及时反馈。

举办方业务咨询电话：15090352999 18738323091

紧急面试系统问题联系技术老师：

王老师 17637258018

盛老师 13683110982

朱老师 18401279802

金老师 15711260881

一、考前须知：面试监控情况

1 答题前人脸身份核验

智能刷脸进入面试，验证考生身份
人脸数据来自公安数据库

2 答题时实时人脸对比监测

答题过程自动抓拍，AI人脸识别，异常次数
过多将被强制交卷

3 四路数据流在线监考

PC端摄像头、手机副摄像头、PC端桌面录屏，
防远程监控，AI智能监考+人工监考

4 切屏强制交卷

防作弊规则设计，切屏次数过多将被强制交卷

一、考前须知：考前准备

- 1、面试设备要求：**市面主流配置的PC电脑（windows10及以上、Mac不限），运行内存不少于4G、带摄像头（手机+pad不可用）。
- 2、智能手机终端：**带有前置摄像头的智能手机，桌面手机支架或其他支撑物品
- 3、浏览器要求：**提前下载好谷歌浏览器的最新版、360极速浏览器的最新版。优先使用谷歌浏览器。



谷歌浏览器下载地址：<https://www.google.cn/intl/zh-CN/chrome/>

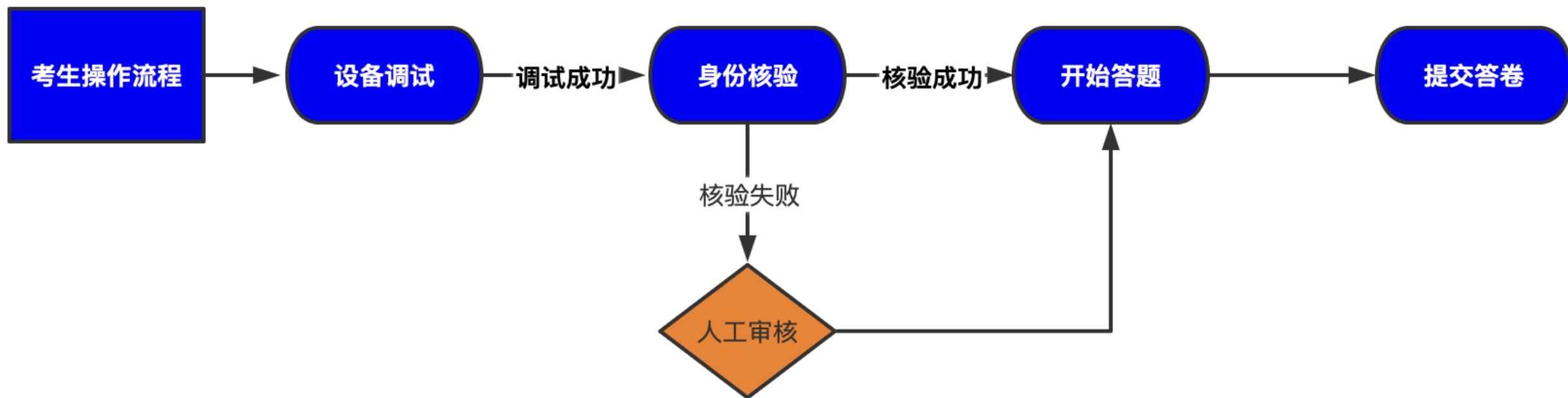


360极速浏览器地址：<http://browser.360.cn/ee/>

- 4、网络带宽要求：**实际上行带宽2兆以上-2M(即2Mb/s)。
- 5、电脑摄像头：**请确认电脑摄像头处在能够正常使用状态下,例如:QQ/微信/钉钉等视频聊天可以正常使用。
- 6、电脑麦克风：**请确认电脑麦克风在正常使用状态下，可进行音视频通话。
- 7、其他备用物品：**电脑内存放一张身份证（护照/居住证等有效证件）照片，以备面试前公安系统识别不通过时监考老师人工核查身份。

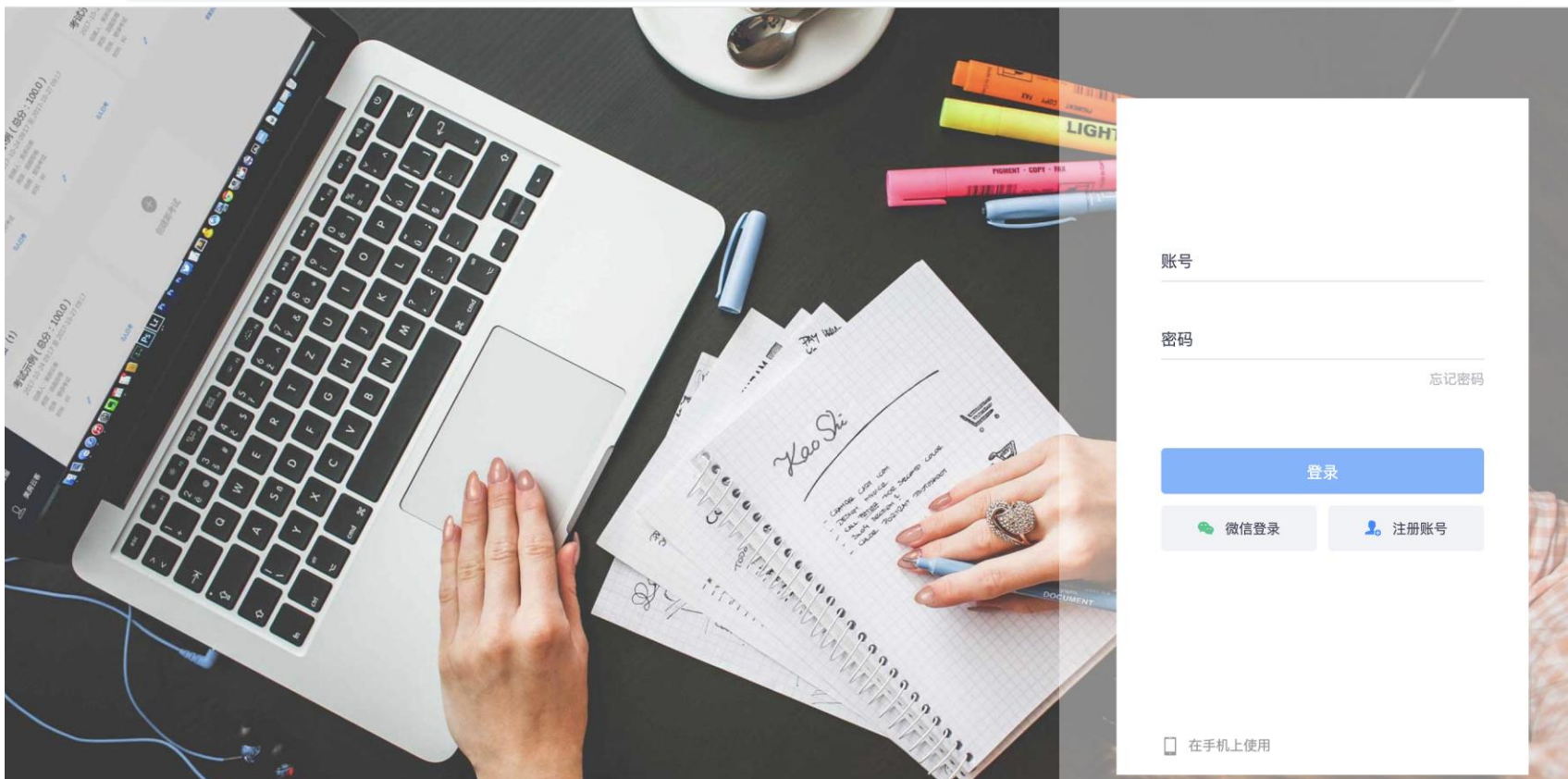
二、面试流程

二、面试平台：总体流程一览



二、面试平台：平台登录界面

◆ 面试网址：<https://www.kaoshixing.com/login/account/login/474313>



◆ 考生账号：身份证号

◆ 登陆密码：身份证号后六位（尾号有x为大写）

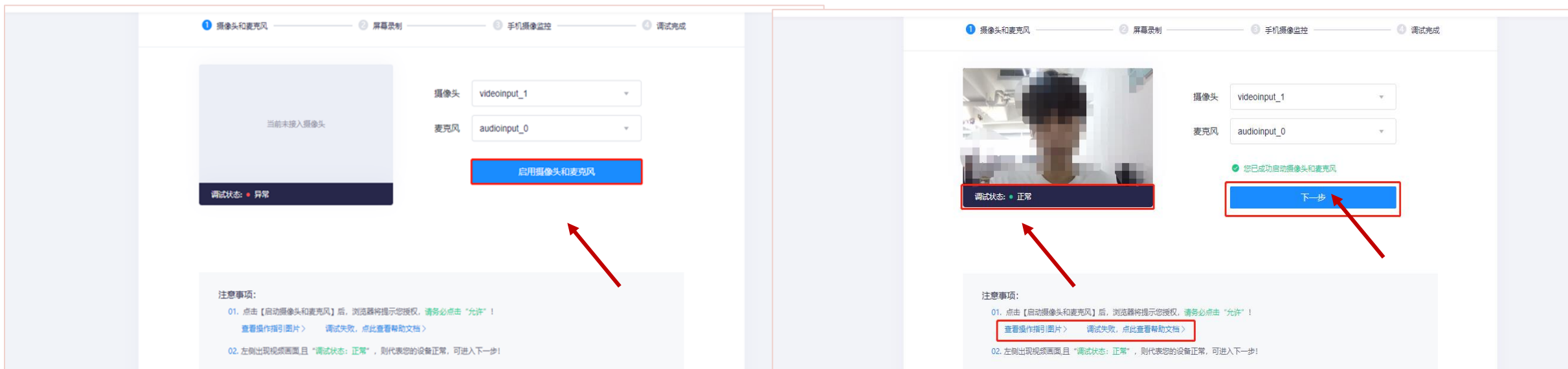
二、面试平台：（考前）调试设备

1、调试设备：点击“调试摄像头&麦克风设备”按钮，再点击“开始调试设备”根据系统提示完成设备调试及摄像头设置



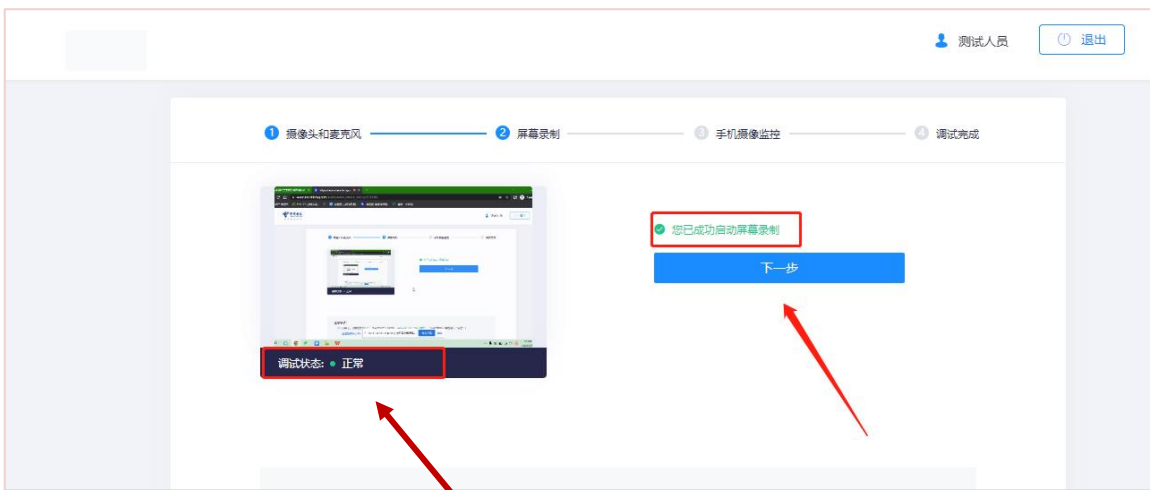
二、面试平台：（考前）启用摄像头和麦克风

2、启用摄像头和麦克风：点击“启用摄像头和麦克风”。如右图所示，摄像头和麦克风检测通过，页面显示正前方摄像头实时画面。考生调整坐姿与摄像头角度，让脸部处于画面的正中间。



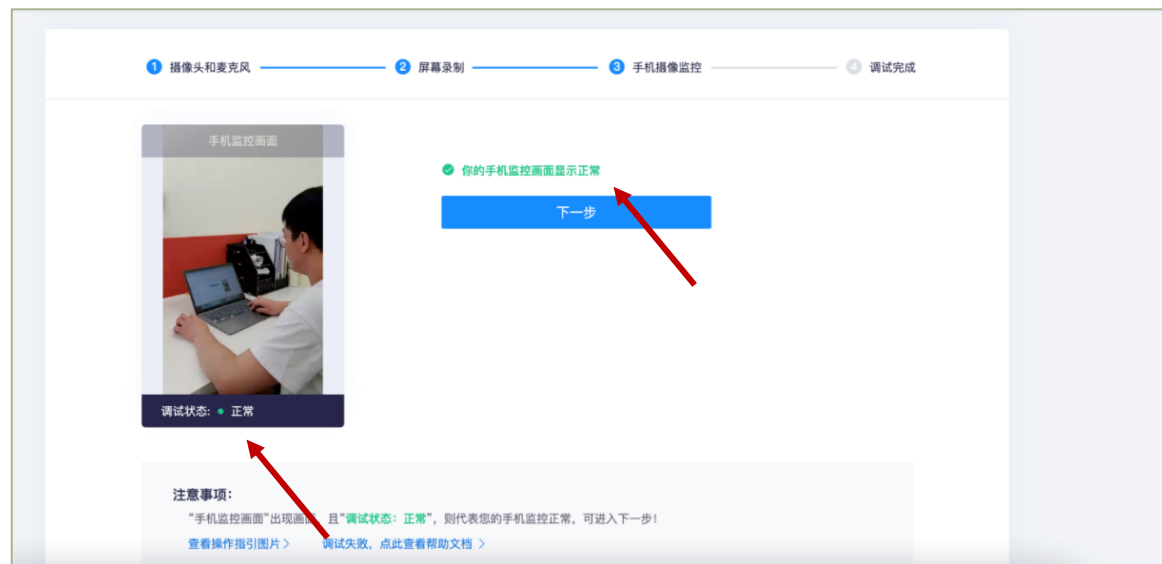
二、面试平台：（考前）电脑端录屏功能调试

3.电脑端录屏功能调试：点击“启动屏幕录制”按钮。在弹出的“共享屏幕”窗口中，选择“整个屏幕”窗口分享。此时，系统实时共享电脑屏幕画面，录屏功能检测通过。



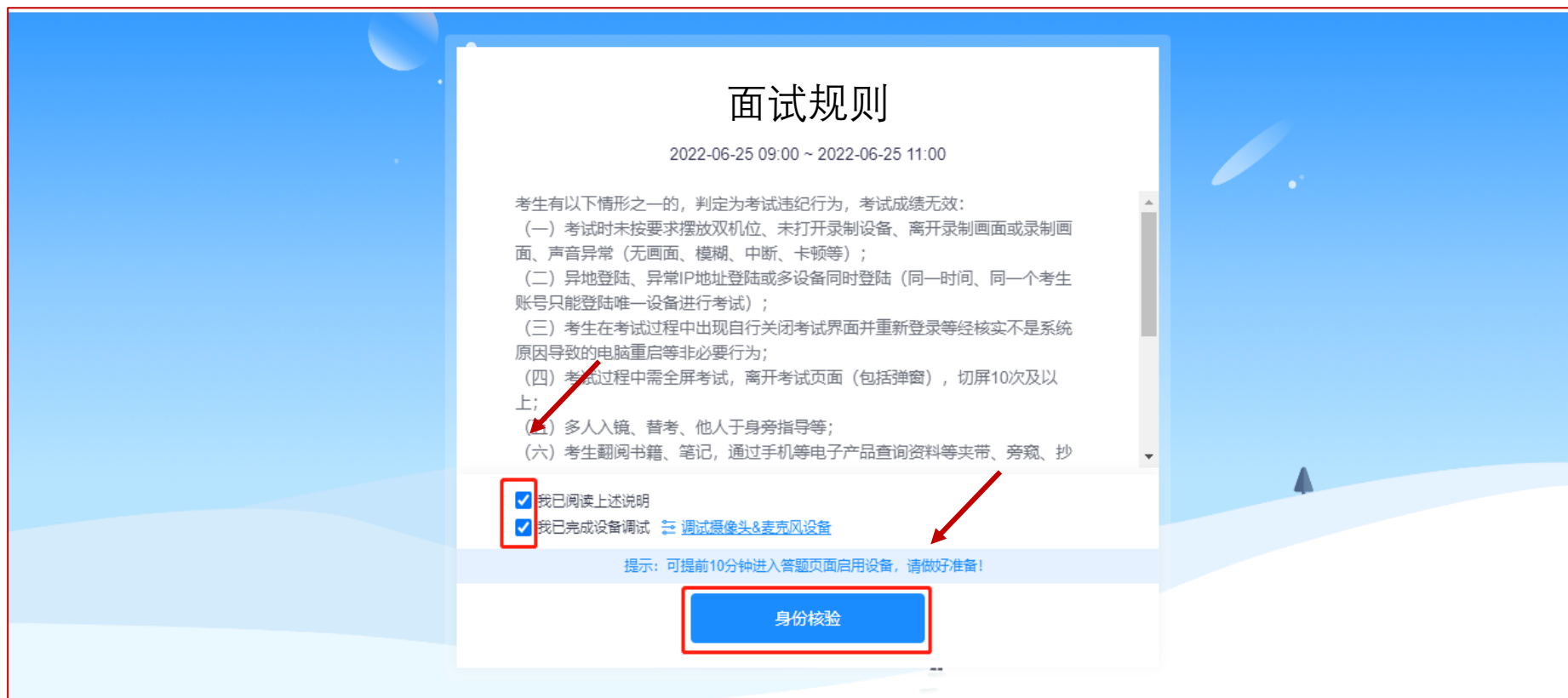
二、面试平台：（考前）手机端副摄像头调试

4.手机端副摄像头调试：拿出手机，使用手机微信扫描屏幕二维码，并在手机上点击确认，电脑屏幕可以看到手机实时画面，系统检测通过。不需要看系统提示的摆放，按照后面考试特别注意事项中摆放



二、面试平台：（正式面试）进入面试主页面

1.进入面试主页面：设备测试完毕，进入正式面试环节。首先阅读面试须知，并在弹出的界面勾选、“我已阅读上述说明” “我已完成设备调试”，点击下方“身份核验”按钮。



二、面试平台：（正式面试）填写考生信息

2.填写考生信息：填写考生“真实姓名”、“身份证号”，填写完成后点击“下一步”。

身份验证

1 填写信息 ———— 2 照片采集 ———— 3 验证结果

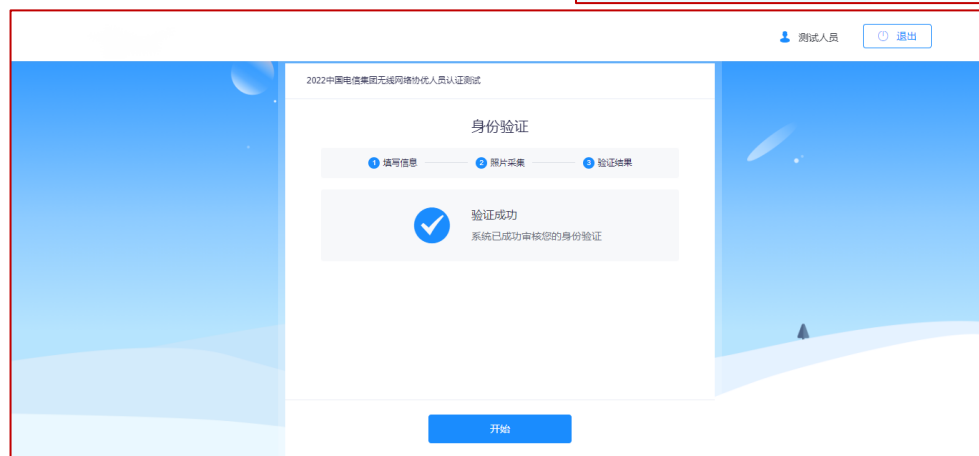
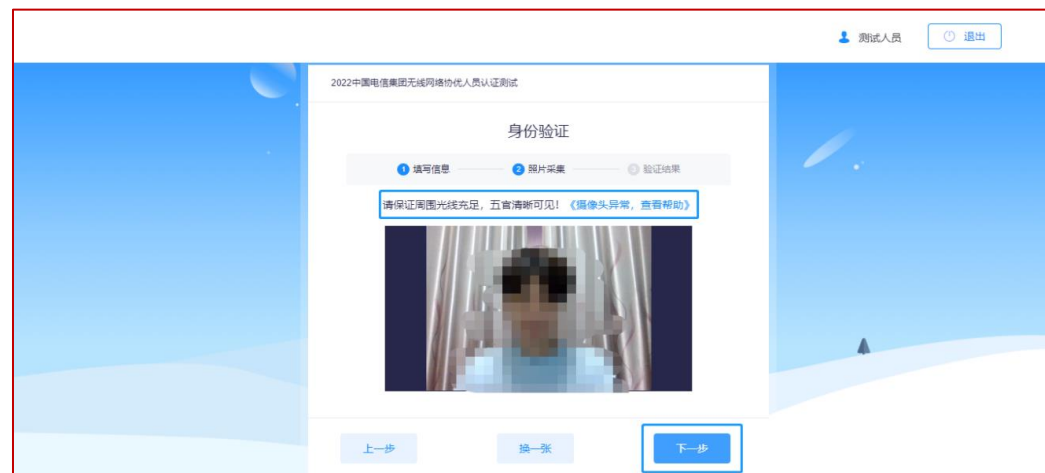
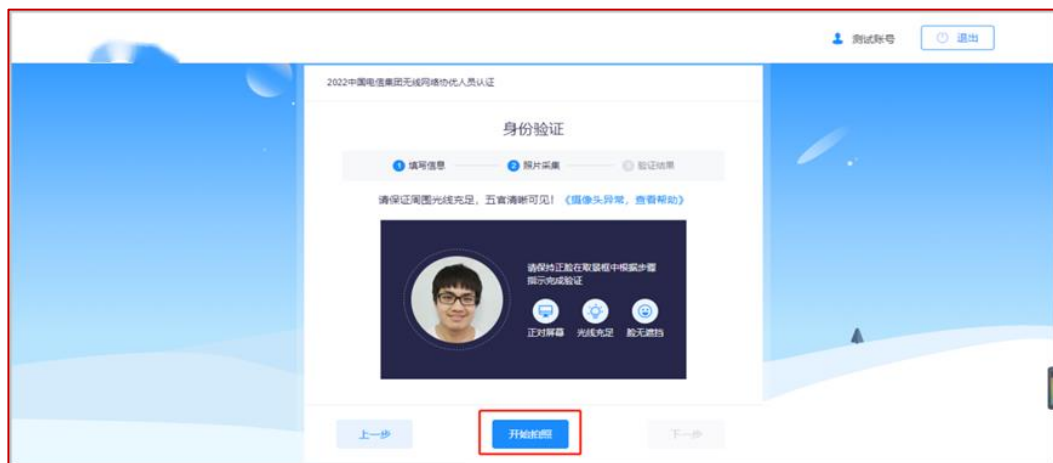
真实姓名 请输入您的真实姓名

身份证号 请输入您的身份证号

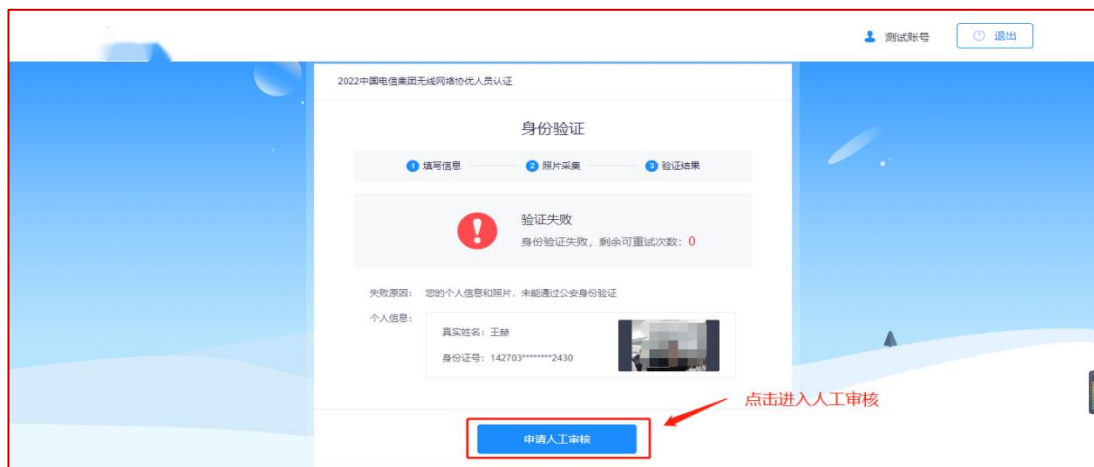
下一步

二、面试平台：（正式面试）核验身份

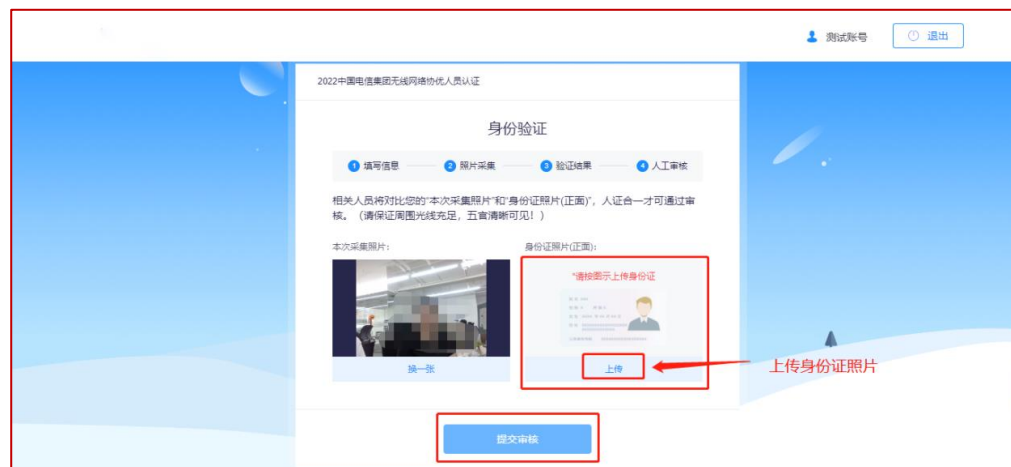
3.核验身份：点击“开始拍照”，完成人脸照片采集，开启身份动态核验功能，实时与公安数据库保持人脸识别。验证成功后点击“开始”按钮，开始正式面试答题。



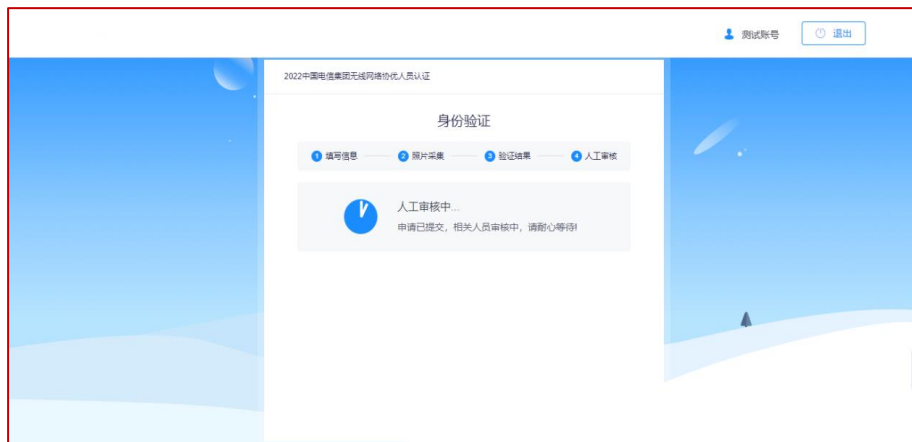
二、面试平台：（正式面试）如遇身份核验失败，怎么办？



第一步：提示失败原因，点击“申请人工审核”按钮。



第二步：申请人工审核，上传身份证照片，上传个人实时画面。



第三步：等待审核结果，后台监考老师线上核验身份。验证成功，系统会自动跳转至面试页面。

二、面试平台：（正式面试）进入试题页面

4.进入试题页面：完成身份信息核验后，点击“我已阅读指引，开始授权”，在弹出的页面选择“整个屏幕”选项，完成屏幕实时共享，进入正式面试页面。请确保左上角实时画面正常，若黑屏，请参照调试设备步骤重新完成调测。请选择安静环境面试，关闭电脑端所有与面试无关的软件，避免意外干扰和软件弹窗影响面试。



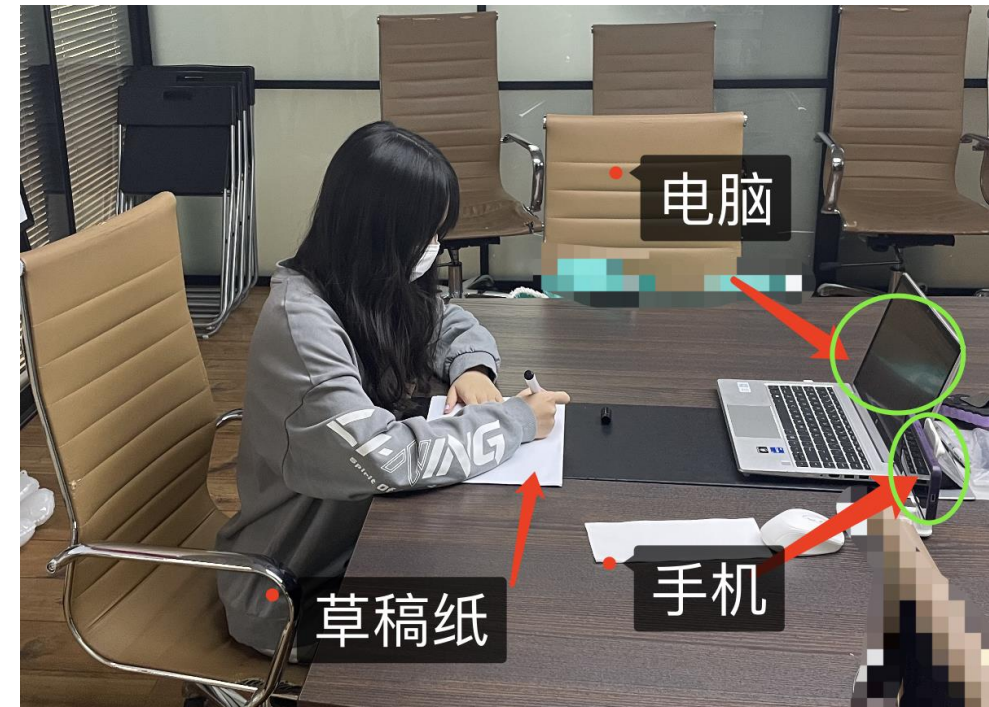
二、面试平台：（正式面试）进入试题页面

4.进入试题页面：手机副机位按照下面注意事项的要求摆放，不需要看系统提示

The screenshot displays the exam interface with a central '手机画面预览' (Mobile Camera Preview) window. The window is titled '手机画面预览' and has a close button (X) in the top right corner. It contains two side-by-side images: '正确手机画面示例' (Correct Mobile Camera Example) showing a person at a desk with a laptop, and '您的手机画面' (Your Mobile Camera) showing a close-up of a mobile phone camera lens. A green circle highlights the '双手' (Hands), '头部' (Head), and '屏幕' (Screen) labels above the '您的手机画面' image, with a red arrow pointing to the phone. A black box with white text '不用管' (Don't worry) is overlaid on the phone image. Below the images, a black box with white text says '直接点击就行' (Just click directly). At the bottom of the preview window is a blue button with white text: '我已满足监考要求，开始答题' (I meet the supervision requirements, start answering). The background interface includes a '答题卡' (Answer Sheet) section on the left, a '剩余时间' (Remaining Time) of 00:42:04, and '已做答题数 1/1' (Number of questions answered 1/1) on the right.

二、面试平台：考生特别注意事项（一）备课时双机位摆放

进入面试系统后前20分钟为备课时间不需要点击开始面试，保持上半身在电脑以及手机副机位摄像头录像范围，备课结束后准备开始讲课注意留意系统右上角倒计时注意时间规划



二、面试平台：考生特别注意事项（二） 备课结束后电脑系统中点击开始答题

The screenshot shows an online exam interface. On the left, there is a video feed of the candidate wearing a face mask. Below the video, there are status indicators: '人脸监测异常: 1次' (Face monitoring abnormal: 1 time), 'PC桌面录屏: 录像中...' (PC desktop screen recording: recording...), and '手机副摄像头: 录像中...' (Mobile secondary camera: recording...). A '答题卡' (Answer card) section shows '测试(共1题,合计100.0分)' (Test (1 question, total 100.0 points)) and a progress bar for question 1. The main area displays the question: '1. 请按照提示完成面试录制, 先点击开始录制再点击结束录制然后提交试卷' (Please follow the prompts to complete the interview recording, click 'Start Recording' first, then 'End Recording' and finally 'Submit Paper'). A '准备录像' (Prepare recording) button is visible with a warning '不允许重新录制, 请谨慎作答。' (Do not allow re-recording, please answer carefully). On the right, a '倒计时' (Countdown) box shows '剩余时间 00:56:32' (Remaining time 00:56:32) and '已做答题数 0/1' (Questions completed 0/1). At the bottom right, there is a '开始答题' (Start answering) button and a '提交试卷' (Submit paper) button. A red arrow points from the '开始答题' button to the '倒计时' box. Another red arrow points from the '开始答题' button to the '开始答题' button itself. A large black box with white text '电脑摄像头实时画面' (Real-time camera view) is overlaid on the video feed, with a red arrow pointing to the video feed. A large black box with white text '备课准备好后点击开始' (Click 'Start' after preparation is complete) is overlaid on the '开始答题' button, with a red arrow pointing to the button.

人脸监测异常: 1次

超过127次将强制交卷, 请勿遮挡脸部, 确保您的正脸在摄像头拍摄范围内!

PC桌面录屏: 录像中...

手机副摄像头: 录像中...

答题卡

测试(共1题,合计100.0分)

1

1. 请按照提示完成面试录制, 先点击开始录制再点击结束录制然后提交试卷

准备录像 不允许重新录制, 请谨慎作答。

倒计时

剩余时间 00:56:32

已做答题数 0/1

字号

提醒记录

开始答题

提交试卷

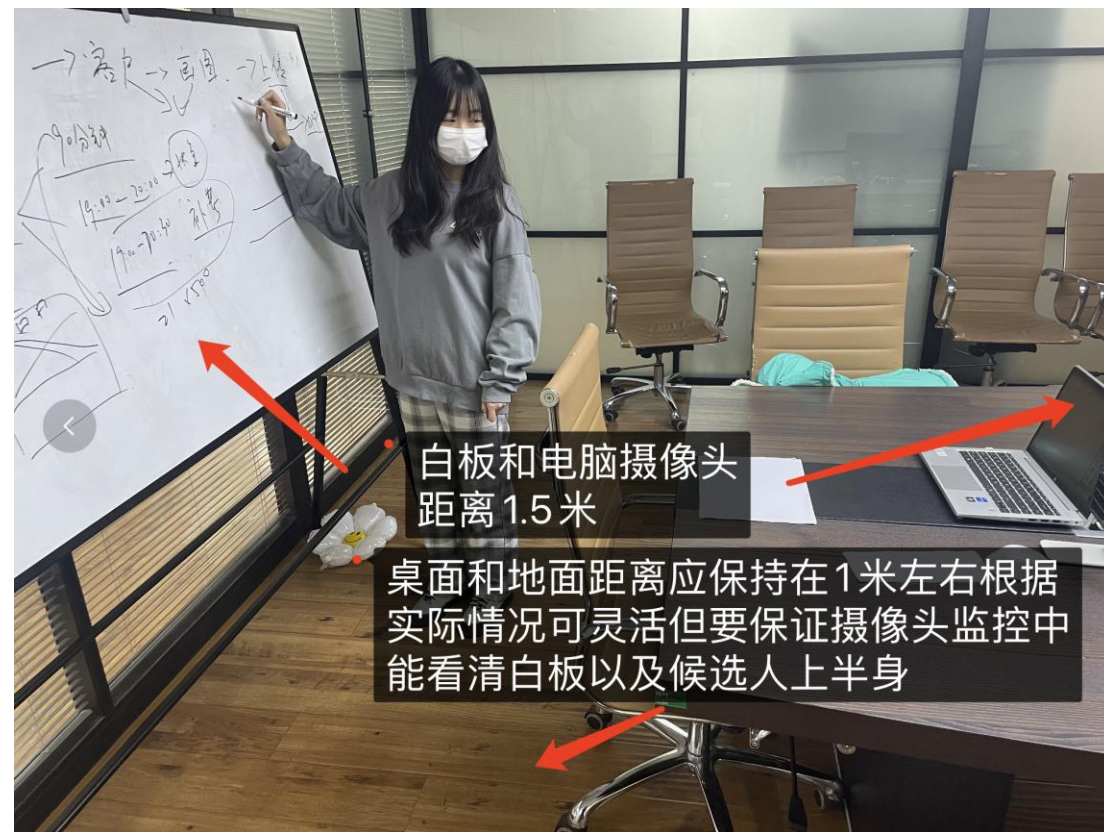
exam.kaoshixing.com正在共享您的屏幕。 停止共享 隐藏

电脑摄像头实时画面

备课准备好后点击开始

考生特别注意事项（三）讲课双机位摆放

点击开始答题前应摆好电脑及手机摄像头位置并做好准备后再点击，确保电脑和手机上实时画面符合标准，录制时间为15分钟请候选人控制好时间，作答完毕后点击结束答题。



考生特别注意事项（四）录制结束点击结束答题

结束答题后会有系统上传注意等上传100%后再进行提交试卷

The screenshot shows an online exam interface. On the left, there is a sidebar with a video feed of the candidate, a volume indicator, and a '答题卡' (Answer Sheet) section showing '测试(共1题,合计100.0分)' and '1' question. The main area is a large video feed of the candidate. On the right, there is a control panel with '剩余时间 00:49:16', '已做答题数 0/1', '字号' (font size) controls, and '提醒记录' (reminder records). At the bottom, there is a '结束答题' (End Answering) button and a '提交试卷' (Submit Exam Paper) button. Annotations include a red arrow pointing to the '结束答题' button with the text '录制结束后先点击结束答题', a red arrow pointing to the '提交试卷' button with the text '再点击提交', and a black box with white text '倒计时注意' (Countdown Attention) pointing to the time display.

倒计时注意

录制结束后先点击结束答题

再点击提交

剩余时间 00:49:16

已做答题数 0/1

字号

提醒记录

结束答题

提交试卷

音量

人脸监测异常: 1次

超过127次将强制交卷, 请勿遮挡脸部, 确保您的正脸在摄像头拍摄范围内!

PC桌面录屏: 录像中...

手机副摄像头: 录像中...

答题卡

测试(共1题,合计100.0分)

1

已答 未答 标记

录制视频时长请勿超过20分钟

01:27

三、考生守则

三、考生守则——面试异常行为判定细则

考试异常行为判定细则

为规范本次考试违纪违规行为的认定与处理，维护考生和相关工作人员的合法权益，考生如有以下行为，则认定为考试违纪：

1、为确保在线考试的公平公正，考试中实时电脑抓拍、手机视频录像、桌面录屏、远程协助监控等四重防作弊监考，考试时没有打开摄像头、离开摄像头、开启远程协助功能等，将被判定为考试违纪行为，考试成绩无效。

2、同一时间、同一个考生账号只能登陆唯一设备进行考试，异地登陆、异常 IP 地址登陆或多设备同时登陆将被判定为考试违纪行为，考试成绩无效。

3、考生在考试过程中出现自行关闭考试界面并重新登录等行为，经核实不是系统 bug 原因导致的电脑重启等非必要行为，将被判定为考试违纪行为，考试成绩无效。

4、考前需关闭会出现弹窗的电脑端应用程序和除本次考试外其他浏览器（如：杀毒软件、与考试无关的软件）避免弹窗影响正常考试，考试过程中需全屏考试；离开考试页面（包括弹窗），即切屏超过 10 次的，则判定为作弊，自动交卷，考试成绩无效。

5、考生须全程独立参加考试，考试过程中确保考生周围不出现除考生本人以外的任何人，替考、他人于身旁指导等行为将被判定为考试违纪行为，考试成绩无效。

6、考生翻阅书籍、笔记，通过手机等电子产品查询资料等夹带、旁窥、抄袭行为将被判定为考试违纪行为，考试成绩无效。

7、考生通过手机电话连线咨询或直接语音、打字咨询他人等行为将被判定为考试违纪行为，考试成绩无效。

8、考试规定时间内不允许离开摄像头监控的范围，考生开始考试前，必须处理完毕个人事项，离开监控区视为作弊，考试成绩无效。

9、离开考试、遮挡脸部、多人入镜、左顾右盼、接打电话、切换屏幕等作弊或违规行为将被系统记录，并通过后台人工智能识别，超过规定次数将被系统强制交卷。

9、利用电子设备、通讯工具、存储设备、复习资料等接收、发送、查看与考试内容相关信息，考试空间内出现除主机、辅机外具有发送或者接收信息功能的设备。

10、考试期间擅自离开座位、由他人冒名顶替或者代替他人参加考试，由他人协助答题，参与有组织的舞弊。

11、考生未按要求摆放双机位，未全程开启麦克风、摄像头和桌面共享，设备摄像头被遮挡导致无法全程监考；考试中进行页面切换、复制试题、恶意操作导致考试无法正常运行；

常见问题解答/重点说明

2. 测试以后，考场及面试环境、网络环境和硬件设备，尽量不要进行更改

常见问题解答

问：PC中途退出（断网之类的）、手机端中途退出（电话进来、没电之类的），怎么重新进入？

答：电话进入只要不接听，系统不会中断，请保持手机电量充足或者插上充电宝，如果因为网络掉线，拿出手机快速扫描屏幕二维码，就可以继续作答。

问：开考后才能验证登录，还是验证登录后还再等待开考？

答：面试都有30分钟提前调测系统的时间。面试时间开始，方可作答。

感谢观看
祝各考生取得好成绩！